


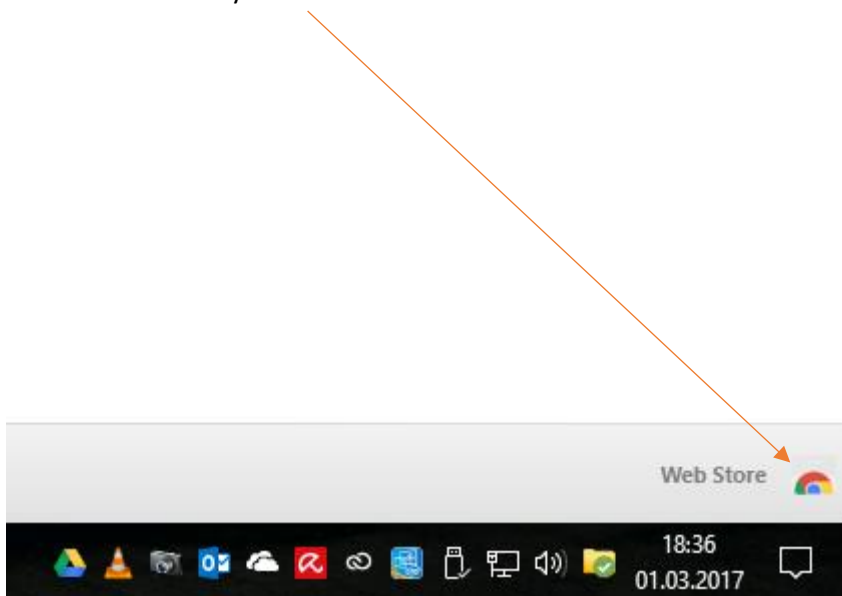
In Google Drive speichern

Das ist ein Beispiel, wie man Daten aus dem Browser direkt in die Google Cloud einspeichern kann wenn die gewonnenen Daten sowieso in Google Drive eingespeichert werden soll. Ich zeige es hier am Beispiel des Chrome Browsers, was aber im Prinzip auch bei Firefox oder Opera gleich funktioniert.

Zunächst rufe ich den Chrome Browser auf und suche im Browser nach dem WebStore, zu finden hier unter der Punktematrix




Sowie unter dem Symbol auf der rechten untere Seite!




Mit einem Klick auf dieses Symbol eröfne ich den WebStore von Chrome

Im Browserfenster öffnet sich eine Suche links oben in die ich folgenden Eintrag mache:
in Google Drive speichern

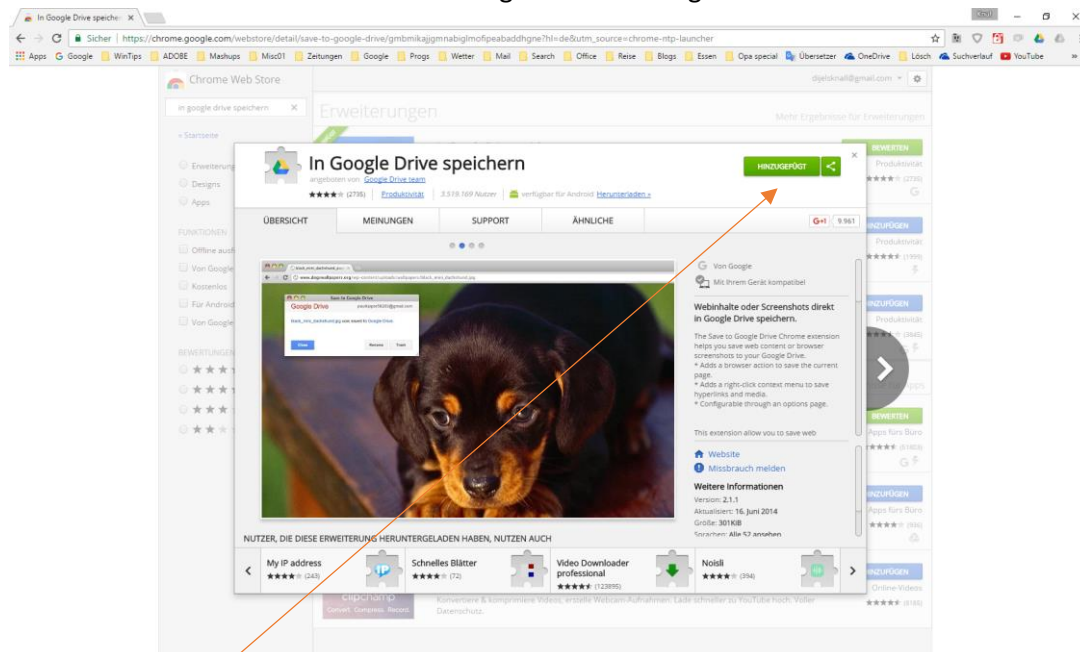


Und sende die Anfrage ab. Man erhält dann folgende Einträge:



Wie hier zu sehen auch für Android erhältlich

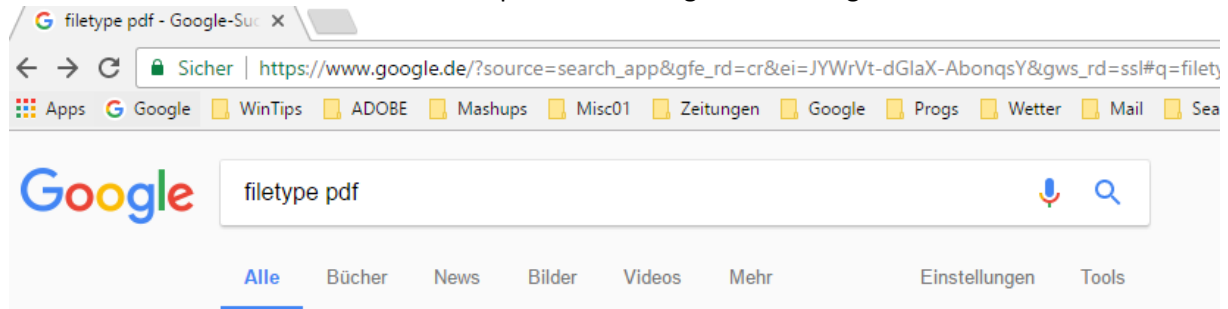
Durch Anklicken des Bildes In Google Drive speichern wird nun ein Systemeintrag erstellt, der es erlaubt eine Datei oder Link usw. ins Google Drive abzulegen.



Mit Klick auf Hinzufügen wird nun ein Eintrag ins Kontextmenü des Explorers erstellt den man mit der rechten Maustaste erreicht und das Speichern in Drive erlaubt.

Beispiel:

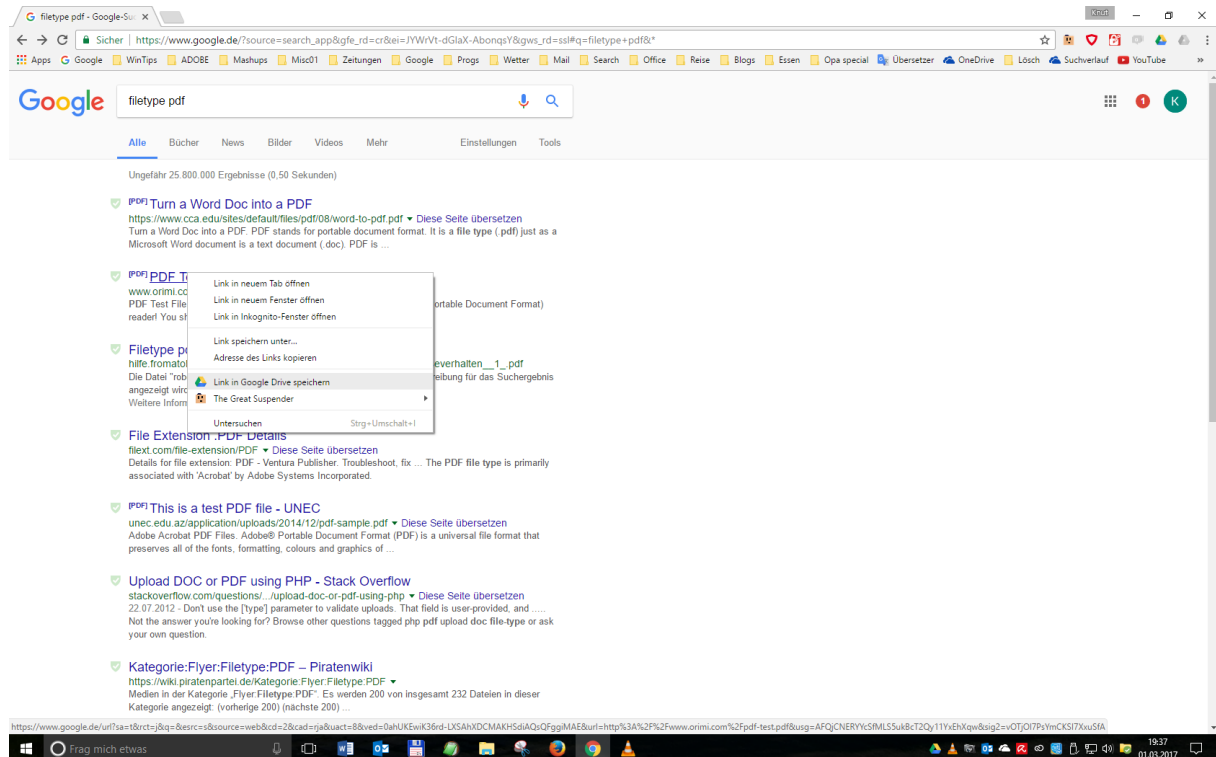
Suche in Chrome nach PDF Dateien und speichern des Ergebnis in Google Drive

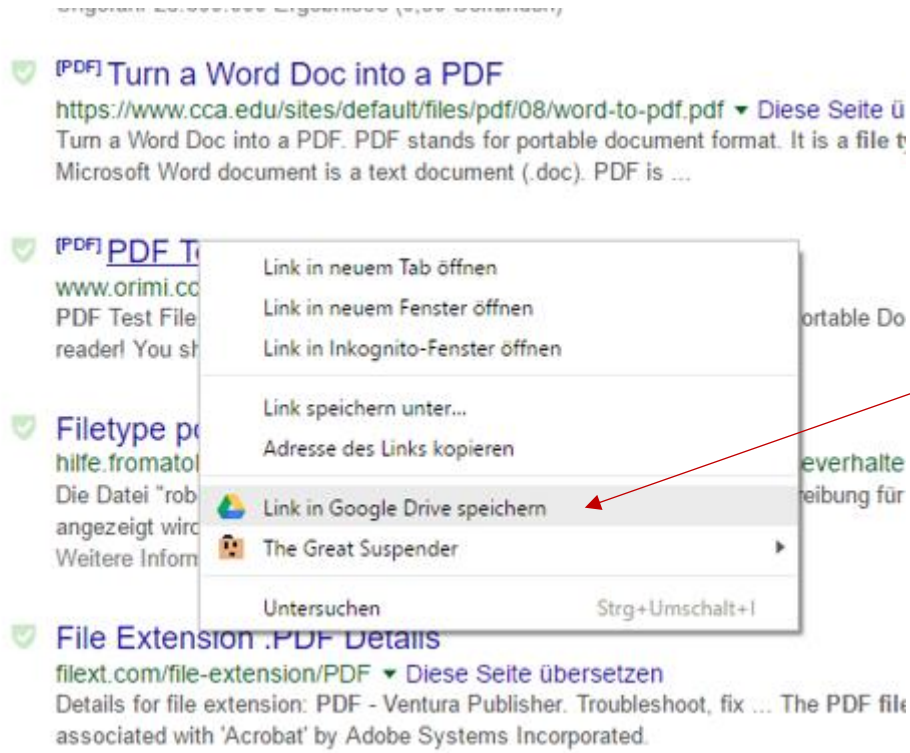


Ungefähr 25.800.000 Ergebnisse (0,50 Sekunden)

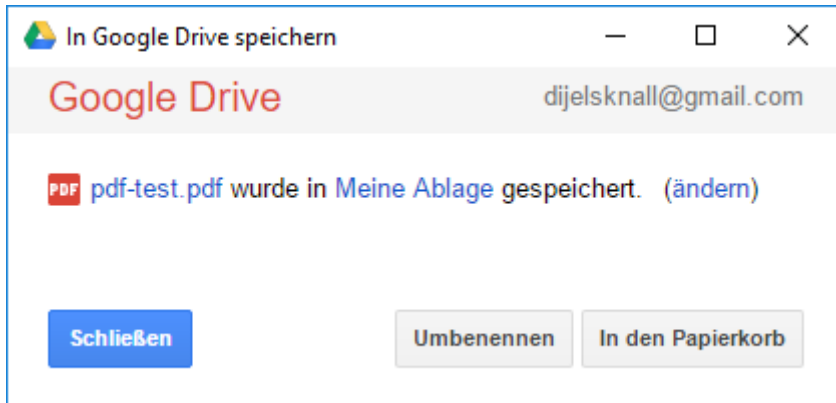
- ✓ **PDF Turn a Word Doc into a PDF**
<https://www.cca.edu/sites/default/files/pdf/08/word-to-pdf.pdf> ▼ Diese Seite übersetzen
 Turn a Word Doc into a PDF. PDF stands for portable document format. It is a file type (.pdf) just as a Microsoft Word document is a text document (.doc). PDF is ...
- ✓ **PDF PDF Test Page**
www.orimi.com/pdf-test.pdf ▼ Diese Seite übersetzen
 PDF Test File. Congratulations, your computer is equipped with a PDF (Portable Document Format) reader! You should be able to view any of the PDF ...

Hierdurch erhalte ich eine Reihe links, die ich mit der rechten Maustaste anklicke und das Ergebnis in Google Drive sofort abspeichern kann ohne den Speicher auf meinem PC bzw. Smartphone zu benutzen





Rechtsklick auf diese Zeile bewirkt dann wie im folgenden Fenster zu sehen das Speichern in Google Drive



Auf den Beweis das das auch Funktioniert werde ich hier verzichten.

Probiert es selber mal aus.