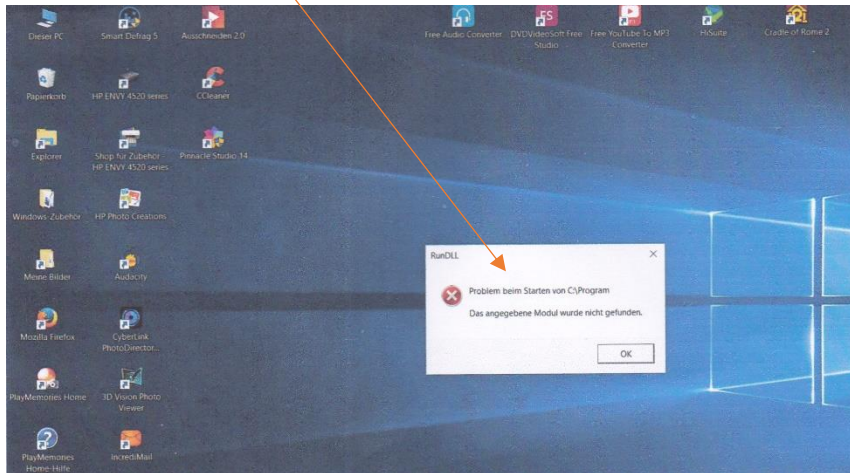
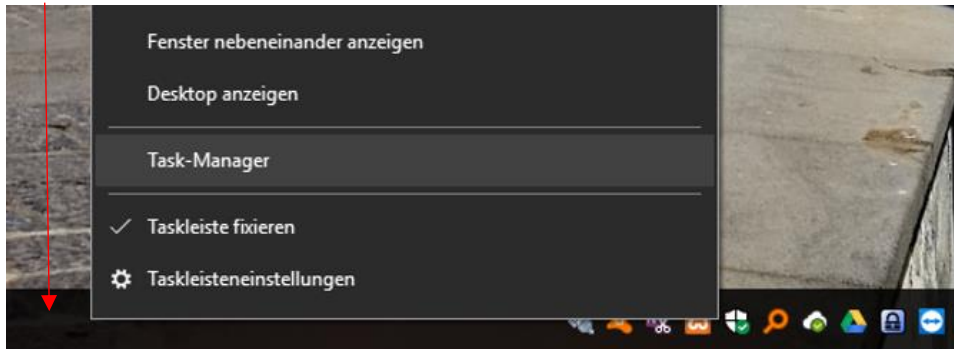


TaskManager bedienen und Autostartprogramme suchen.

Problem unserer lieben Ute:



In der Schnellstartleiste öffnet sich, wenn man mit der rechten Maustaste darauf klickt, ein Menü



Klicke auf die Zeile Taskmanager und öffne den Selbigen.

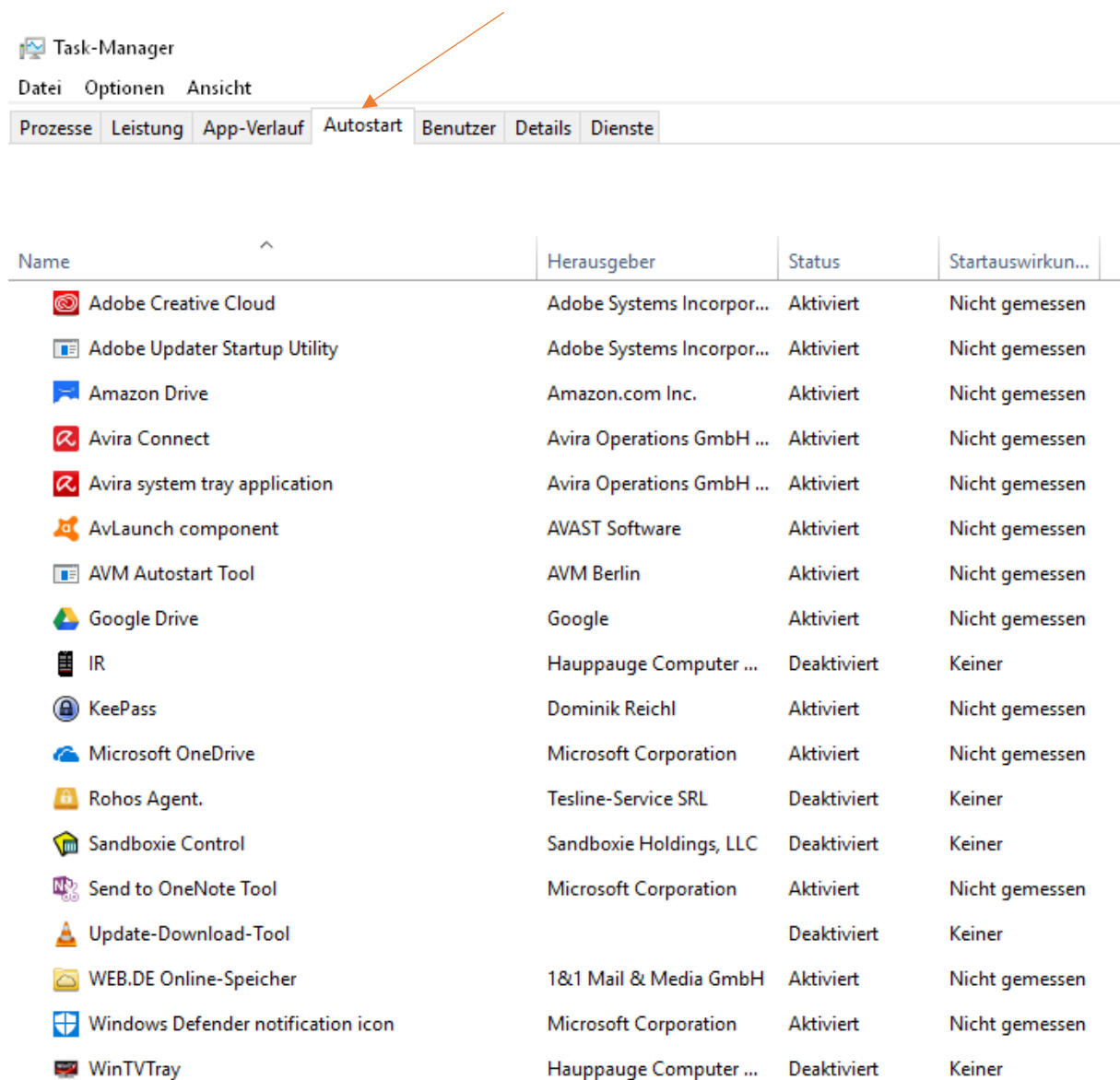
Es erscheint dann eine Tabelle mit Einträgen von laufenden Prozessen und Programmen.

Task-Manager

Datei Optionen Ansicht

Prozesse	Leistung	App-Verlauf	Autostart	Benutzer	Details	Dienste
Name	1% CPU	56% Arbeits...	0% Datenträ...	0% Netzwerk		
Apps (6)						
> EditPad Lite	0%	11,9 MB	0 MB/s	0 MBit/s		
> KeePass	0%	22,2 MB	0 MB/s	0 MBit/s		
> Microsoft Outlook (32 Bit)	0%	96,8 MB	0 MB/s	0 MBit/s		
> Microsoft Word (32 Bit)	0%	55,0 MB	0 MB/s	0 MBit/s		
> Snipping Tool	0,1%	3,1 MB	0 MB/s	0 MBit/s		
> Task-Manager	0,3%	14,3 MB	0 MB/s	0 MBit/s		
Hintergrundprozesse (84)						
Adobe CEF Helper (32 Bit)	0%	40,5 MB	0 MB/s	0 MBit/s		
Adobe Creative Cloud (32 Bit)	0,1%	15,1 MB	0,1 MB/s	0 MBit/s		
> Adobe Genuine Software Integrity Service (32 Bit)	0%	2,6 MB	0 MB/s	0 MBit/s		
Adobe IPC Broker (32 Bit)	0%	3,6 MB	0 MB/s	0 MBit/s		

Dort hat man verschiedene Möglichkeiten nach Programmen zu suchen oder und sich diese in ihrem Verhalten anzusehen. Am einfachsten ist es auf den Kartenreiter Autostart zu klicken um sich die meisten Programme anzusehen die mit dem Windows Start auch gestartet werden.



Name	Herausgeber	Status	Startauswirkun...
Adobe Creative Cloud	Adobe Systems Incorpor...	Aktiviert	Nicht gemessen
Adobe Updater Startup Utility	Adobe Systems Incorpor...	Aktiviert	Nicht gemessen
Amazon Drive	Amazon.com Inc.	Aktiviert	Nicht gemessen
Avira Connect	Avira Operations GmbH ...	Aktiviert	Nicht gemessen
Avira system tray application	Avira Operations GmbH ...	Aktiviert	Nicht gemessen
AvLaunch component	AVAST Software	Aktiviert	Nicht gemessen
AVM Autostart Tool	AVM Berlin	Aktiviert	Nicht gemessen
Google Drive	Google	Aktiviert	Nicht gemessen
IR	Hauppauge Computer ...	Deaktiviert	Keiner
KeePass	Dominik Reichl	Aktiviert	Nicht gemessen
Microsoft OneDrive	Microsoft Corporation	Aktiviert	Nicht gemessen
Rohos Agent.	Tesline-Service SRL	Deaktiviert	Keiner
Sandboxie Control	Sandboxie Holdings, LLC	Deaktiviert	Keiner
Send to OneNote Tool	Microsoft Corporation	Aktiviert	Nicht gemessen
Update-Download-Tool		Deaktiviert	Keiner
WEB.DE Online-Speicher	1&1 Mail & Media GmbH	Aktiviert	Nicht gemessen
Windows Defender notification icon	Microsoft Corporation	Aktiviert	Nicht gemessen
WinTVTray	Hauppauge Computer ...	Deaktiviert	Keiner

In der nun geöffneten Tabelle werden diese Programme aufgeführt und ihr Zustand angezeigt. In diesem Beispiel sind allerdings einige Programme als Deaktiviert gekennzeichnet. Die wurde durch meine Veranlassung deaktiviert, in der Regel steht bei einem „normalen“ Anwender nur aktiviert. Hier kann man nun suchen ob ein verdächtiges Programm die Meldung verursacht, die beim Windows Start angezeigt wird und das Programm dann durch klicken auf Aktiviert in Deaktiviert umsetzen kann. Ist der Fehler damit behoben, Glückwunsch!

Ansonsten mal jemand Fragen der sich damit auskennt und an den PC holen, am besten mit dem Teamviewer. Allerdings gibt es noch eine ganze Reihe anderer Autostarteinträge, z.B. in der Registry, die ebenfalls auf diesen Fehler führen können

LG Wolfgang